

**Departamento de Salud Pública y Servicios Humanos**  
**Oficina de Licencias de Cuidado Infantil**

**Centro de guardería**  
**Informe de metros cuadrados/Plano de planta**

**EXPLICACIONES DEL CÁLCULO DE LOS METROS CUADRADOS**

Para determinar la capacidad de registro/licencia, deben medirse las áreas designadas para las actividades de los niños. Los cálculos relativos al número de niños permitidos en la instalación se derivan de estas mediciones.

**37.95.705 GUARDERÍAS DIURNAS GRUPALES Y FAMILIARES, REQUISITOS DE CONSTRUCCIÓN**

(1) La guardería debe tener un mínimo de 35 pies cuadrados por niño de espacio interior, sin incluir las áreas de preparación de alimentos de la cocina, baños, inodoros, oficinas, salas de personal, corredores, pasillos, armarios, casilleros, áreas de lavandería, salas de chimenea o calentador, gabinetes y espacios de almacenamiento, así como 75 pies cuadrados por niño de espacio de juegos en el exterior.

**37.95.610 GUARDERÍAS, ESPACIO**

- (1) Una guardería debe tener suficiente espacio en el interior y en el exterior para la cantidad y las edades de los niños en cuidado.
- (2) El cálculo del espacio mínimo requerido de 35 pies cuadrados por niño debe excluir las áreas de preparación de alimentos de la cocina, baños, inodoros, oficinas, salas de personal, corredores, pasillos, armarios, casilleros, áreas de lavandería, salas de chimenea o calentador, anaqueles, estantes y otros espacios de almacenamiento.
- (3) En instalaciones con licencia posterior al 2 de junio de 2006, este requisito se considerará satisfecho si cada área designada para actividades infantiles contiene un mínimo de 35 pies cuadrados de espacio de piso utilizable por niño que estará en la habitación en cualquier momento, según se calcula en (2).

**PARA CALCULAR LOS METROS CUADRADOS DE UNA HABITACIÓN:**

- Mida el largo y el ancho de la habitación. *\*No incluya espacios **no** utilizables (muebles) como estanterías, centros de entretenimiento, mesas de café y mesas auxiliares.*
- Una vez determinados el largo y el ancho, estas dos medidas deben multiplicarse.

Otros espacios que no se pueden incluir en estos cálculos son los baños, pasillos y cocinas


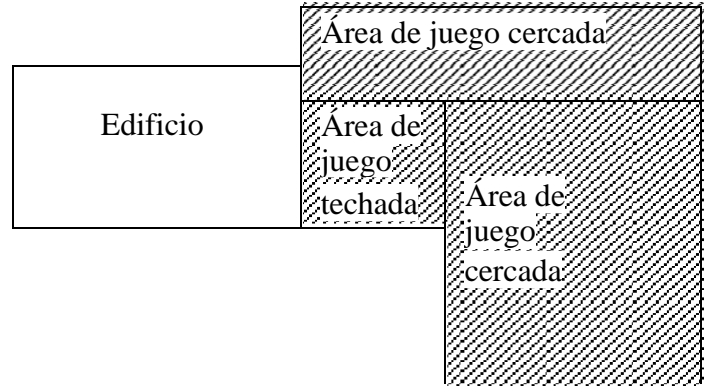
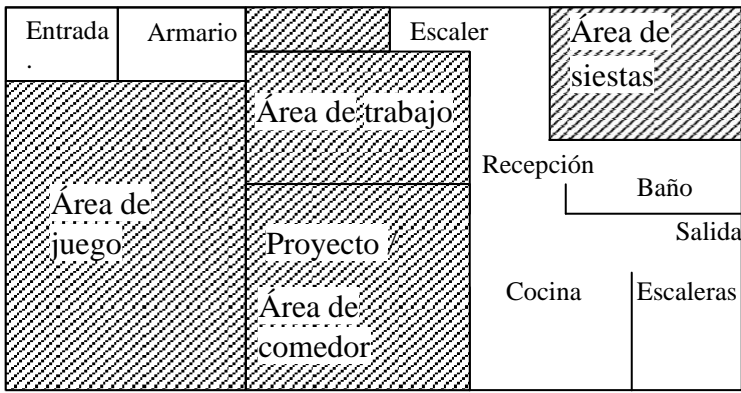
Las áreas de comedor pueden contarse, ya que los niños utilizan este espacio para comer y realizar actividades en la mesa. Las sillas, los sofás, las camas y otros muebles ocupados por los niños pueden ser un espacio contabilizable.

El espacio exterior a veces tiene una forma irregular. En este caso, divida el área en “bloques” y mida los metros cuadrados de cada bloque por separado, tomando el ancho y el largo del área y multiplicándolos entre sí. A continuación, sume todas las áreas individuales.

Con las directrices anteriores, mida el espacio contabilizable en su guardería y registre los hallazgos en el formulario proporcionado.

**\*Cuando el licenciante de cuidados infantiles visite su centro, verificará sus mediciones.**

# Plano del piso



**Tenga en cuenta: los requisitos de espacio**

Espacio interior: 35 pies cuadrados por niño  
Espacio exterior: 75 pies cuadrados por niño

Utilice el espacio siguiente para completar un plano de planta, en el que se describe el espacio utilizable de su instalación. Es importante indicar las dimensiones de cada habitación, usada para el cuidado de los niños, ya que esto determina cuántos niños puede cuidar.

**VER EJEMPLOS ANTERIORES**

# INFORME DE PIES CUADRADOS

SOLO el espacio de cuidado infantil utilizable

Proveedor/Director: \_\_\_\_\_ Fecha de la medición: \_\_\_\_\_

Nombre del centro: \_\_\_\_\_

Dirección del centro: \_\_\_\_\_

<b>ESPACIO INTERIOR:</b>					<b>CENTROS</b>
Área 1	( _____ )	:	x	=	
	Nombre del área		Ancho de la habitación		Largo de la habitación
					Pies cuadrados de la habitación
					÷ 35 =
Área 2	( _____ )	:	x	=	
	Nombre del área		Ancho de la habitación		Largo de la habitación
					Pies cuadrados de la habitación
					÷ 35 =
Área 3	( _____ )	:	x	=	
	Nombre del área		Ancho de la habitación		Largo de la habitación
					Pies cuadrados de la habitación
					÷ 35 =
Área 4	( _____ )	:	x	=	
	Nombre del área		Ancho de la habitación		Largo de la habitación
					Pies cuadrados de la habitación
					÷ 35 =
Área 5	( _____ )	:	x	=	
	Nombre del área		Ancho de la habitación		Largo de la habitación
					Pies cuadrados de la habitación
					÷ 35 =
Área 6	( _____ )	:	x	=	
	Nombre del área		Ancho de la habitación		Largo de la habitación
					Pies cuadrados de la habitación
					÷ 35 =
<b>TOTAL de pies cuadrados</b>					<b>=</b>
(Sumar los pies cuadrados de cada habitación en conjunto)					

<b>ESPACIO EXTERIOR:</b>					<b>CENTROS</b>
Área de juego:	÷	x	=		
		Ancho del área de juego	Largo del área de juego		Pies cuadrados del área de juego
					÷ 75 =
(Área adicional:)	÷	x	=		
		Ancho del área de juego	Largo del área de juego		Pies cuadrados del área de juego
					÷ 75 = _____
<b>TOTAL de pies cuadrados</b>					<b>=</b>
Sume los pies cuadrados de cada espacio exterior en conjunto)					

**(A COMPLETAR POR LICENCIAS DE CUIDADO INFANTIL)**

**TOTAL INTERIOR:** \_\_\_\_\_ ) 35 pies cuadrados = \_\_\_\_\_

**TOTAL EXTERIOR:** \_\_\_\_\_ ) 75 pies cuadrados = \_\_\_\_\_

**Registro/licencia para:** \_\_\_\_\_ niños con \_\_\_\_\_ superposición de horarios (opcional).